

スーパーマーケット販売統計調査資料

2026年4月実績 速報版

3月実績 確報版

(2026年5月21日公表)

調査資料概要

【パネル 270 社集計】

食品を中心に扱うスーパーマーケットを対象に同一企業を集計

【集計項目】

商品分類別・エリア別・保有店舗別集計

集計企業数、総店舗数、総売場面積、店舗平均月商、売場1㎡あたり売上高

【速報版・確報版】

速報版:前月販売実績を速報値として公表 確報版:速報値に精度の高い集計を加え確報値として公表

【全店・既存店】

全店:前年同月全営業店舗と当月全営業店舗の比較 既存店:前年同月、当月共に営業の店舗による比較

【商品分類】

総売上高	食品合計	生鮮三部門	青果	野菜類、果実類、花
			水産	魚介類、塩干物
			畜産	食肉類、肉加工品
		惣菜		惣菜、折詰料理、揚物、弁当、おにぎり、寿司、インスタアペーカリー、ファーストフード
		日配		豆腐、こんにゃく、納豆、練製品、佃煮、漬物、パン、卵、乳製品、生菓子、冷凍食品、アイスクリーム
		一般食品		調味料、瓶詰詰、乾物、米、小麦粉、乾麺、嗜好品、菓子、酒類
非食品				日用雑貨品、医薬・化粧品、家具インテリア、家電製品、婦人衣料、紳士衣料、文具、玩具
その他				テナント売上高、タバコ・ギフト販売、その他取次業(DPE、クリーニング、宅配便、レンタル、チケット販売等)

【地方分類】

北海道・東北地方	北海道、青森、岩手、秋田、宮城。山形、福島
関東地方	茨城、栃木、群馬、埼玉、千葉、東京、神奈川
中部地方	新潟、富山、石川、福井、山梨、長野、岐阜、静岡、愛知
近畿地方	三重、滋賀、奈良、和歌山、京都、大阪、兵庫
中国・四国地方	岡山、広島、鳥取、島根、山口、香川、徳島、愛媛、高知
九州地方・沖縄地方	福岡、佐賀、長崎、大分、熊本、宮崎、鹿児島、沖縄
北日本日本海側	北海道の日本海側とオホーツク海側(宗谷南部)、東北日本海側
太平洋側	北海道の太平洋側とオホーツク海側(網走・北見・紋別地方)、東北太平洋側
東日本日本海側	北陸地方
太平洋側	関東甲信、東海地方
西日本日本海側	近畿日本海側、山陰、九州北部地方
太平洋側	近畿太平洋側、山陽、四国、九州南部
沖縄・奄美	鹿児島県奄美地方、沖縄地方

一般社団法人 全国スーパーマーケット協会

一般社団法人 日本スーパーマーケット協会

オール日本スーパーマーケット協会

スーパーマーケット販売統計調査に関するお問い合わせ

tokei@super.or.jp

2026年5月21日

一般社団法人 全国スーパーマーケット協会
 一般社団法人 日本スーパーマーケット協会
 オール日本スーパーマーケット協会

スーパーマーケット販売統計調査 2026年4月実績 速報版 (パネル270)

	全店売上高 (万円)	構成比	前年同月比 (全店)	前年同月比 (既存店)
総売上高	111,912,636	100.0%	102.1%	100.7%
食品合計	103,080,039	92.1%	102.0%	100.5%
生鮮3部門合計	37,162,161	33.2%	102.7%	101.1%
青果	15,022,617	13.4%	100.3%	98.9%
水産	9,137,781	8.2%	103.6%	101.8%
畜産	13,001,763	11.6%	104.9%	103.1%
惣菜	12,549,514	11.2%	103.4%	101.7%
日配	22,829,275	20.4%	101.9%	100.5%
一般食品	30,539,089	27.3%	100.6%	99.4%
非食品	6,234,445	5.6%	105.0%	104.1%
その他	2,598,189	2.3%	100.0%	99.1%

地方分類別集計

エリア	全店売上高 (万円)	集計対象企業数	前年同月比 (全店)	前年同月比 (既存店)
北海道・東北地方	14,352,438	43	101.6%	101.1%
関東地方	41,332,966	73	103.6%	101.4%
中部地方	13,296,080	53	102.2%	101.1%
近畿地方	26,358,650	44	100.3%	99.3%
中国・四国地方	11,232,177	34	101.6%	99.6%
九州・沖縄地方	5,340,326	23	104.2%	103.1%

保有店舗数別集計

保有店舗数	全店売上高 (万円)	集計対象企業数	前年同月比 (全店)	前年同月比 (既存店)
1～3店舗	520,255	46	97.5%	97.5%
4～10店舗	4,575,133	84	99.3%	99.5%
11～25店舗	8,566,449	48	102.7%	102.1%
26～50店舗	18,979,300	46	101.4%	100.6%
51店舗以上	79,271,499	46	102.3%	100.6%
集計企業数 (社)	270	既存店総売上高 (万円)	110,368,003	
総店舗数 (店舗)	8,540	店舗平均月商 (万円)	13,105	
総売場面積 (㎡)	14,310,402	売場1㎡あたり売上高 (万円)	7.8	

※売上高は税抜金額

※売上高は千円以下、構成比・前年同月比は小数点第2位以下四捨五入

2026年5月21日

一般社団法人 全国スーパーマーケット協会
 一般社団法人 日本スーパーマーケット協会
 オール日本スーパーマーケット協会

スーパーマーケット販売統計調査
 2026年3月実績 確報版 (パネル270)

	全店売上高 (万円)	構成比	前年同月比 (全店)	前年同月比 (既存店)
総売上高	110,515,355	100.0%	101.6%	100.4%
食品合計	101,380,676	91.7%	101.4%	100.2%
生鮮3部門合計	37,190,858	33.7%	100.7%	99.4%
青果	15,220,755	13.8%	96.6%	95.4%
水産	9,217,230	8.3%	103.5%	102.2%
畜産	12,752,872	11.5%	104.0%	102.6%
惣菜	12,494,942	11.3%	104.5%	102.9%
日配	22,179,408	20.1%	102.2%	100.4%
一般食品	29,515,469	26.7%	100.5%	99.8%
非食品	6,386,057	5.8%	103.4%	102.4%
その他	2,748,660	2.5%	102.3%	101.5%

地方分類別集計

エリア	全店売上高 (万円)	集計対象企業数	前年同月比 (全店)	前年同月比 (既存店)
北海道・東北地方	14,985,951	43	100.4%	99.6%
関東地方	41,471,381	73	101.9%	100.4%
中部地方	13,412,961	53	100.8%	99.9%
近畿地方	23,910,215	44	102.0%	100.9%
中国・四国地方	11,289,664	34	101.8%	100.6%
九州・沖縄地方	5,445,183	23	102.1%	101.7%

保有店舗数別集計

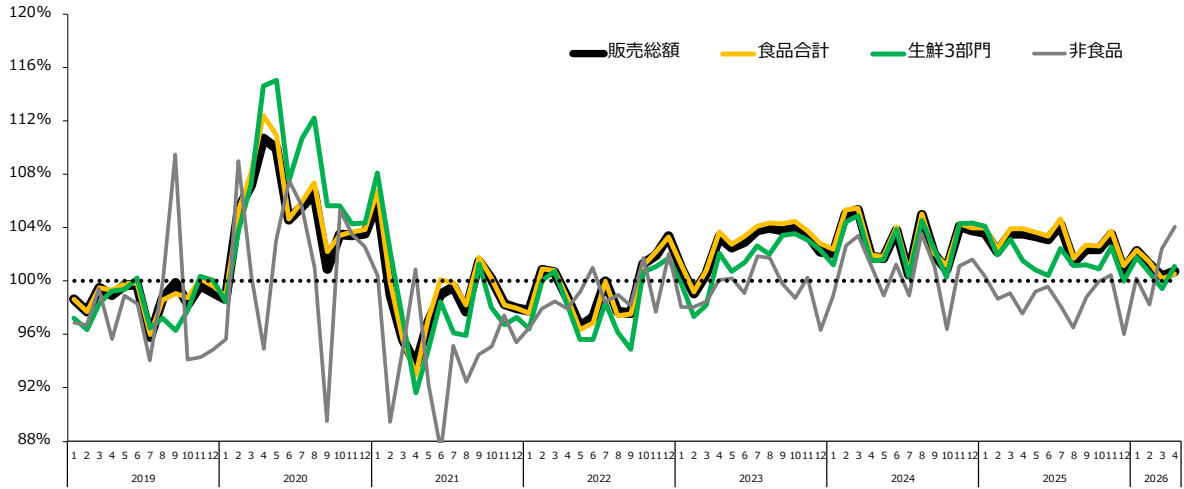
保有店舗数	全店売上高 (万円)	集計対象企業数	前年同月比 (全店)	前年同月比 (既存店)
1~3店舗	524,044	46	96.3%	96.3%
4~10店舗	4,740,920	85	99.6%	99.6%
11~25店舗	8,532,924	47	100.5%	100.5%
26~50店舗	19,580,321	46	101.6%	100.2%
51店舗以上	77,137,147	46	101.8%	100.4%
集計企業数 (社)	270	既存店総売上高 (万円)	108,461,319	
総店舗数 (店舗)	8,426	店舗平均月商 (万円)	13,116	
総売場面積 (㎡)	14,159,166	売場1㎡あたり売上高 (万円)	7.8	

※売上高は税抜金額

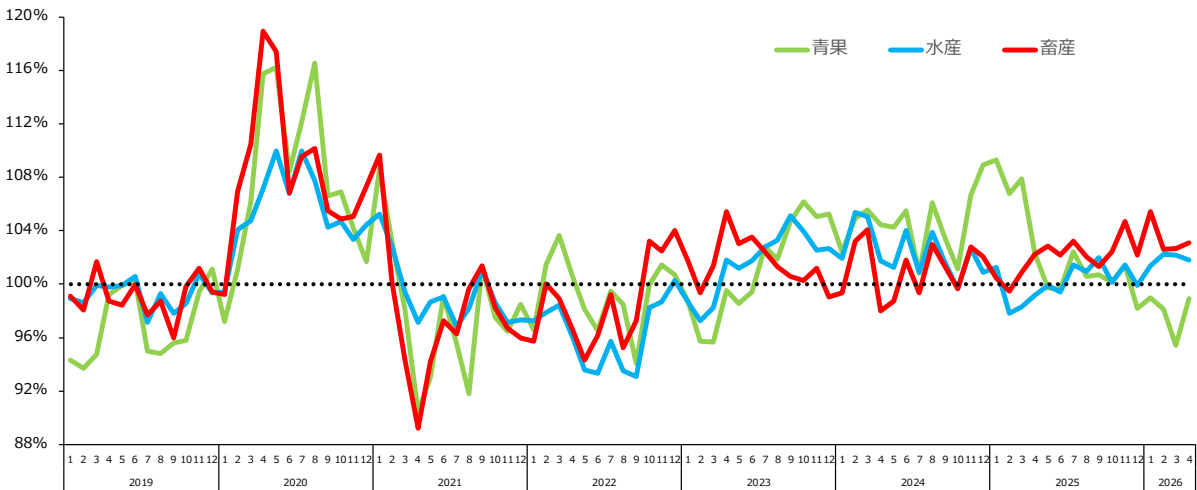
※売上高は千円以下、構成比・前年同月比は小数点第2位以下四捨五入

スーパーマーケット販売統計調査 前年同月比（既存店）推移 2019年1月～

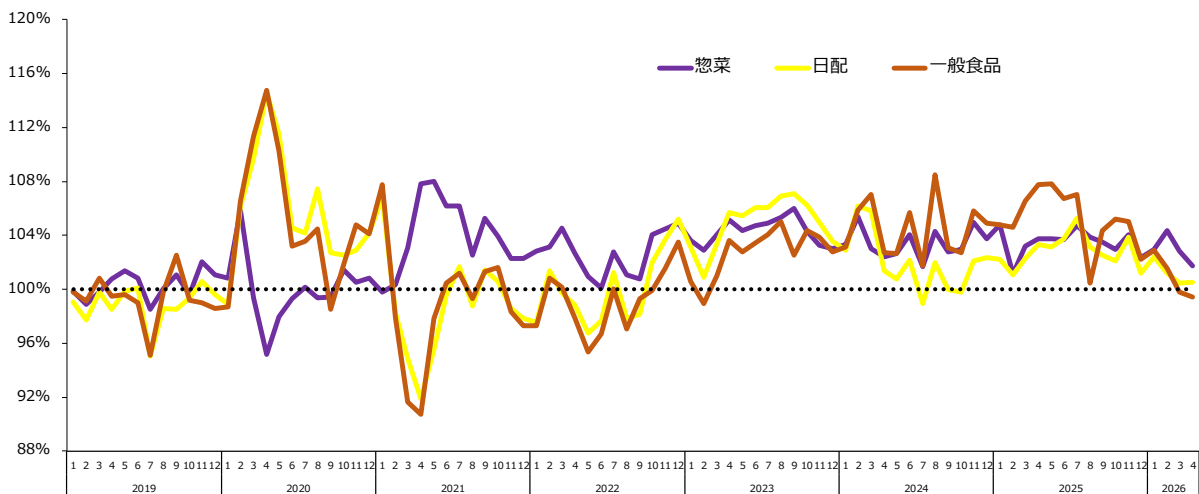
総売上高・食品合計・生鮮3部門・非食品



青果・水産・畜産



惣菜・日配・一般食品



※2026年4月実績は速報版

2026年4月 エリア別気候状況

4月の気温：全国的にかなり高かった

上旬：全国的にかなり高かった。

中旬：全国的にかなり高かった。

下旬：全般的にやや高かった。

2025年4月との比較：上旬は全国的に前年よりかなり高く、中旬は西日本、東日本太平洋側で高かった

	平年との比較 (°C)						今年と前年との差 (°C)		
	2026年4月 (今年)			2025年4月 (前年)			上旬	中旬	下旬
	上旬	中旬	下旬	上旬	中旬	下旬			
北日本 日本海側	3.2	2.7	0.4	1.2	2.3	-0.2	2.0	0.4	0.6
太平洋側	2.9	2.6	0.5	1.2	2.6	-0.1	1.7	0.0	0.6
東日本 日本海側	2.9	2.5	0.7	0.3	2.0	0.2	2.6	0.5	0.5
太平洋側	2.5	3.4	0.7	0.1	2.1	1.4	2.4	1.3	-0.7
西日本 日本海側	2.1	3.0	0.3	-0.1	1.5	0.4	2.2	1.5	-0.1
太平洋側	1.8	2.9	0.6	-0.1	0.9	0.8	1.9	2.0	-0.2

平年差

+2°C以上
+1°C以上

-2°C以上
-1°C以上

前年差

+2°C以上
+1°C以上

-2°C以上
-1°C以上

4月の日照時間：西日本でかなり少なかった

上旬：東日本では少なかった。

中旬：北日本、東日本では多かった。西日本日本海側ではかなり少なかった。西日本太平洋側では少なかった。

下旬：北日本では多かった。東日本太平洋側、西日本では少なかった。

2025年4月との比較：月を通して西日本では少なく、中旬は北日本と東日本日本海側で前年より多くなった

	日照時間 平年比 (%)						今年と前年との差		
	2026年4月 (今年)			2025年4月 (前年)			上旬	中旬	下旬
	上旬	中旬	下旬	上旬	中旬	下旬			
北日本 日本海側	84	130	124	65	69	74	19	61	50
太平洋側	84	131	113	82	65	86	2	66	27
東日本 日本海側	74	128	100	72	86	103	2	42	-3
太平洋側	73	125	70	89	110	110	-16	15	-40
西日本 日本海側	86	67	68	121	106	119	-35	-39	-51
太平洋側	83	72	66	114	111	113	-31	-39	-47

平年差

平年比150%以上
平年比125%~149%

平年比50%以下
平年比51%~75%

前年差

+50%以上
+25~49%

-50%以下
-25~-49%

4月の降水量：西日本太平洋側でかなり多かった

上旬：全国的にかなり多かった。

中旬：東日本日本海側ではかなり少なかった。北日本、東日本太平洋側では少なかった。

下旬：西日本太平洋側ではかなり多かった。東日本太平洋側、西日本日本海側では多かった。北日本太平洋側では少なかった。

2025年4月との比較：上旬は全国的にかなり多く、中旬は北・東日本でかなり少なく、下旬は東・西日本で多く、北日本でかなり少なかった

	降水量 平年比 (%)						今年と前年との差		
	2026年4月 (今年)			2025年4月 (前年)			上旬	中旬	下旬
	上旬	中旬	下旬	上旬	中旬	下旬			
北日本 日本海側	168	55	67	69	279	136	99	-224	-69
太平洋側	171	32	42	90	239	126	81	-207	-84
東日本 日本海側	158	29	93	51	146	54	107	-117	39
太平洋側	227	38	174	108	92	75	119	-54	99
西日本 日本海側	139	109	150	25	91	50	114	18	100
太平洋側	183	84	263	48	81	53	135	3	210

平年差

平年比150%以上
平年比125%~149%

平年比50%以下
平年比51%~75%

前年差

+50%以上
+25~49%

-50%以下
-25~-49%

気象庁ホームページ「2026年4月の気候」を参考に事務局作成